
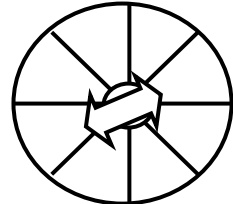
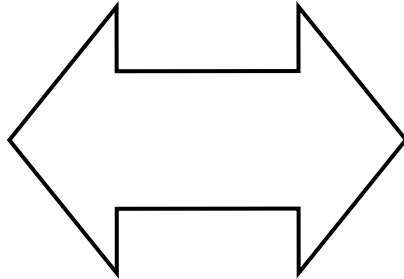


GPS 54: Jesus som barn

Nøglesætning: Jesus forstår dig – han var selv et barn

Fotokopier et ark pr. barn på kraftigt papir. Børnene skal farvelægge cirklen og pilen, som derefter klippes ud. Tag en "soldat" (prøveposeclips), og sæt pilen fast midt på cirklen. Nu kan pilen drejes rundt til de forskellige felter. Hvis man for eksempel er ked af det, kan pilen drejes til ansigtet, som ser trist ud, og barnet kan læse et løfte fra Guds ord.



Idé: Laura Rasmussen